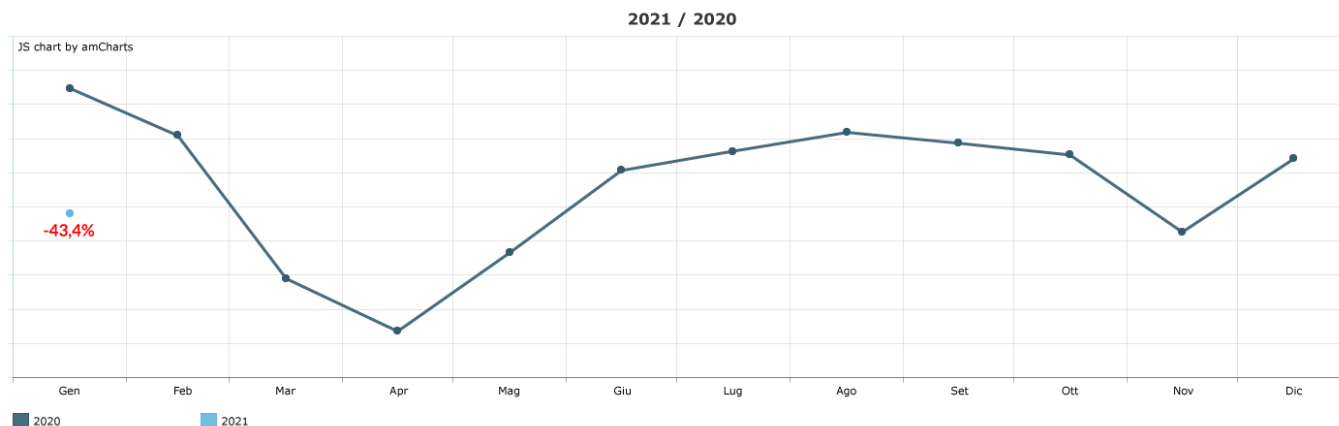


Indici delle affluenze nei Centri Commerciali – 2021*

*Da marzo 2021 gli indici analizzano il trend delle affluenze non solo sul 2020, ma anche sul 2019, anno pre-Covid e punto di riferimento davvero significativo.

Gennaio: -43,4% (su 2020)

Tendenza nazionale anno 2021 su 2020



Gennaio 2021 su 2020 – trend regionale

Emilia-Romagna
-33,5%

Lombardia
-44,6%

Piemonte
-32,2%

Veneto
-47,4%

Friuli V. G.
-42,3%

Trentino A. A.
-39,0%

Liguria
-52,5%

Toscana
-36,5%

Marche
-38,6%

Lazio
-26,6%

Abruzzo
-40,5%

Campania
-48,7%

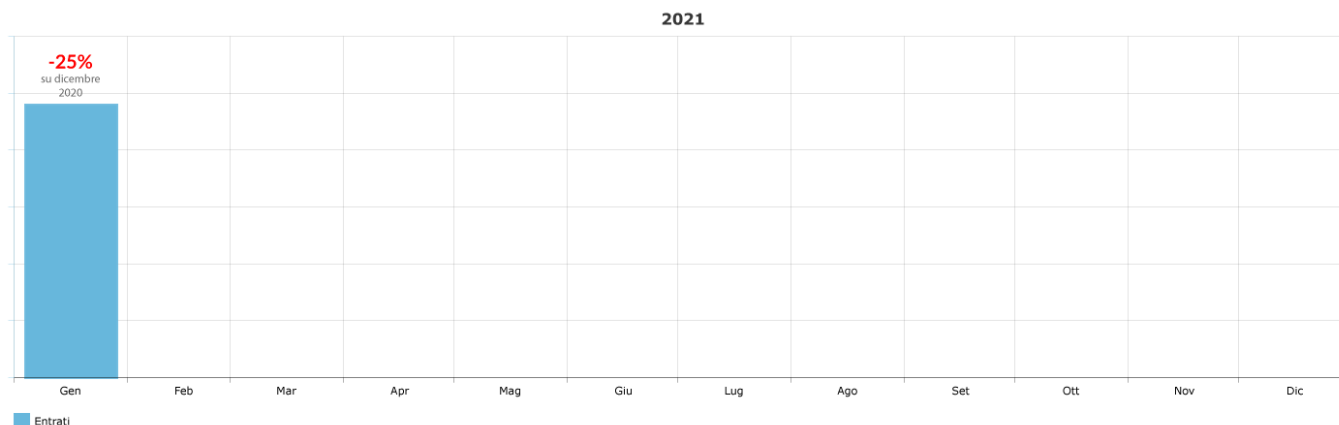
Puglia
-42,8%

Calabria
-40,9%

Sicilia
-65,2%

Sardegna
-44,7%

Variatione percentuale affluenze anno in corso – nazionale



Microlog srl

Via Olivari, 28/30 - 41049 Sassuolo (MO) Italy

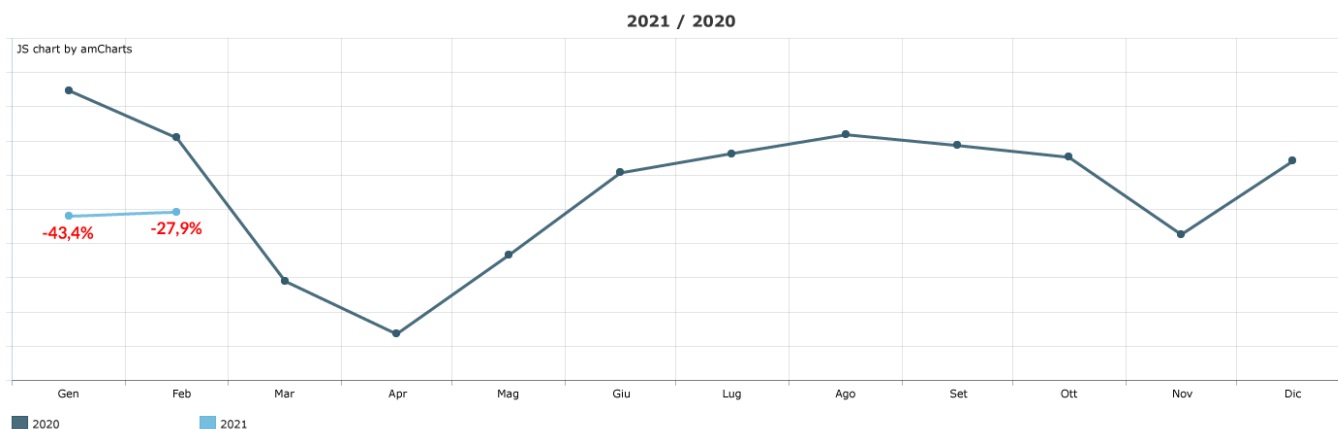
Tel. +39 0536 994872 - Fax +39 0536 077071 - mail: microlog@microlog.it

CF e P.I. IT01961860358

www.microlog.it

Febbraio: **-27,9%** (su 2020)

Tendenza nazionale anno 2021 su 2020



Febbraio 2021 su 2020 - trend regionale

Emilia-Romagna
-23,7%

Lombardia
-24,0%

Piemonte
-21,3%

Veneto
-26,6%

Friuli V. G.
-33,2%

Trentino A. A.
-32,6%

Liguria
-34,4%

Toscana
-39,9%

Marche
-25,6%

Lazio
-17,6%

Abruzzo
-41,5%

Campania
-39,9%

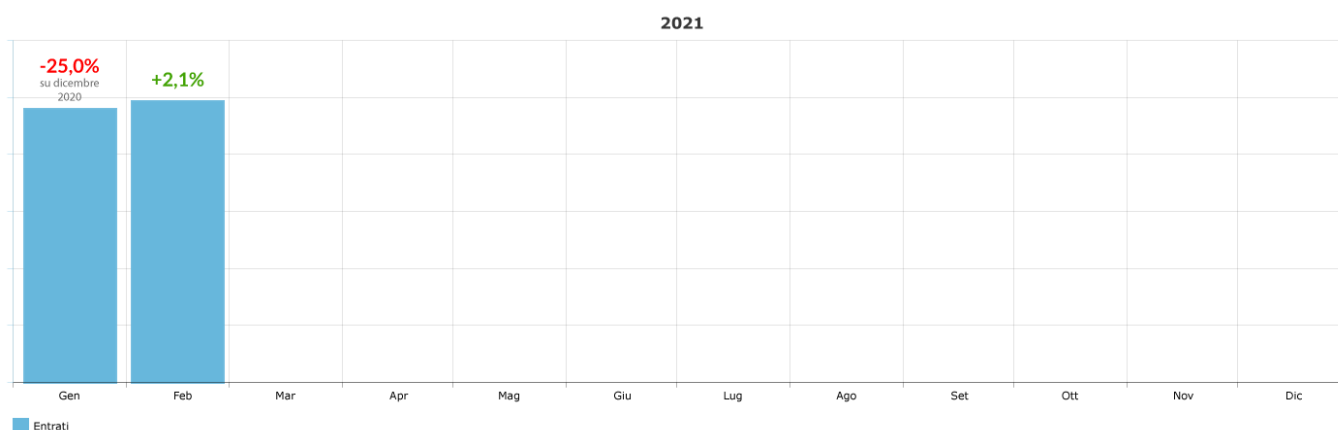
Puglia
-24,5%

Calabria
-24,5%

Sicilia
-38,8%

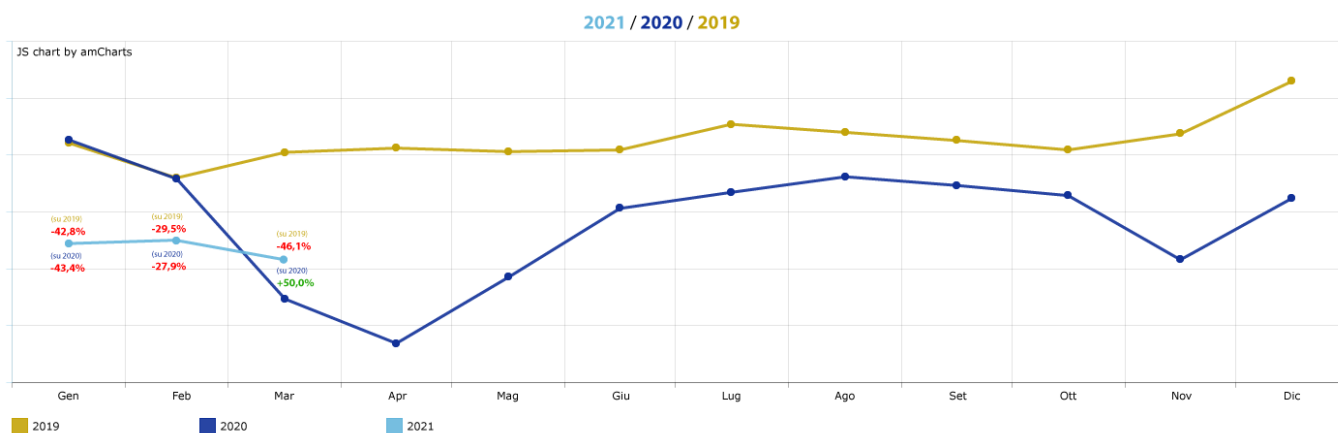
Sardegna
-29,9%

Variazione percentuale affluenze anno in corso - nazionale



Marzo: +50,0% (su 2020) ___ **-46,1%** (su 2019)

Tendenza nazionale anno 2021 su 2020 e 2019



Marzo 2021 su 2020 e 2019 - trend regionale

Emilia-Romagna	Lombardia	Piemonte	Veneto
+30,1% (su 2020)	+53,2% (su 2020)	+44,3% (su 2020)	+36,9% (su 2020)
-40,6% (su 2019)	-50,3% (su 2019)	-40,7% (su 2019)	-51,0% (su 2019)
Friuli V. G.	Trentino A. A.	Liguria	Toscana
+29,5% (su 2020)	+37,6% (su 2020)	+106,6% (su 2020)	+42,4% (su 2020)
-44,9% (su 2019)	-50,2% (su 2019)	-38,3% (su 2019)	-47,6% (su 2019)
Marche	Lazio	Abruzzo	Campania
+53,6% (su 2020)	+54,4% (su 2020)	+55,2% (su 2020)	+25,4% (su 2020)
-43,8% (su 2019)	-32,1% (su 2019)	-39,5% (su 2019)	-61,7% (su 2019)
Puglia	Calabria	Sicilia	Sardegna
+52,2% (su 2020)	+84,9% (su 2020)	+65,1% (su 2020)	+118,8% (su 2020)
-46,7% (su 2019)	-35,9% (su 2019)	-45,5% (su 2019)	-34,2% (su 2019)

Variazione percentuale affluenze anno in corso - nazionale

