

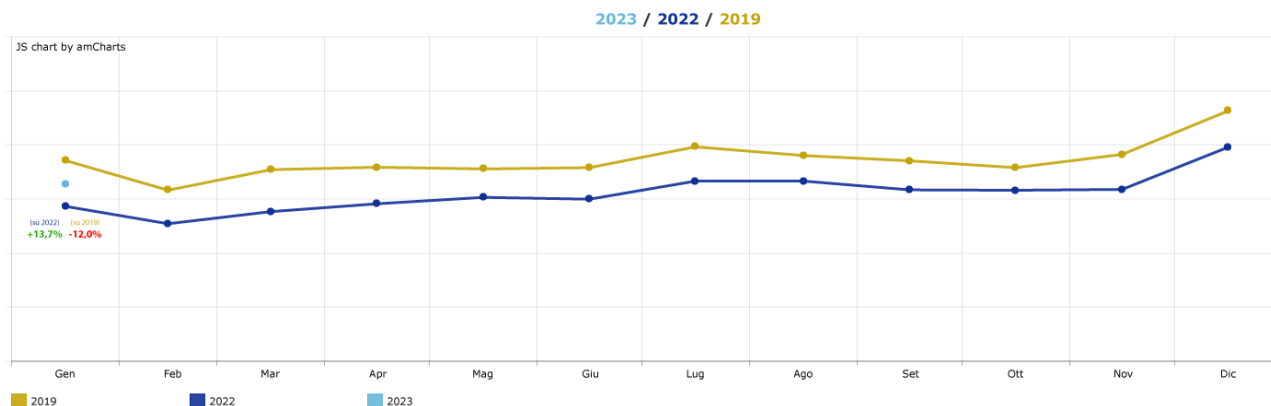
# Indici delle affluenze nei Centri Commerciali – 2023

Nel 2023 gli indici analizzano il trend delle affluenze sul 2022 e sul 2019 (anno pre-Covid).

**Gennaio: +13,7%** (vs 2022) - **-12,0%** (vs 2019)

**LTM 22/23 vs 21/22: +9,6%** - vs 19/20: **-15,8%**

Tendenza nazionale anno 2023 su 2022 e 2019



Gennaio 2023 su 2022 e 2019 – trend regionale

Emilia-Romagna

+11,5% (su 2022)

-11,4% (su 2019)

Lombardia

+15,9% (su 2022)

-12,8% (su 2019)

Piemonte

+10,4% (su 2022)

-12,4% (su 2019)

Veneto

+11,4% (su 2022)

-9,2% (su 2019)

Friuli V. G.

+14,7% (su 2022)

-18,0% (su 2019)

Trentino A. A.

+10,5% (su 2022)

-15,4% (su 2019)

Liguria

+21,9% (su 2022)

-11,6% (su 2019)

Toscana

+18,7% (su 2022)

-9,8% (su 2019)

Marche

+11,3% (su 2022)

-10,8% (su 2019)

Lazio

+15,5% (su 2022)

-14,9% (su 2019)

Abruzzo

+9,6% (su 2022)

-7,4% (su 2019)

Campania

+15,1% (su 2022)

-12,3% (su 2019)

Puglia

+13,6% (su 2022)

-8,9% (su 2019)

Calabria

+7,8% (su 2022)

-10,8% (su 2019)

Sicilia

+13,6% (su 2022)

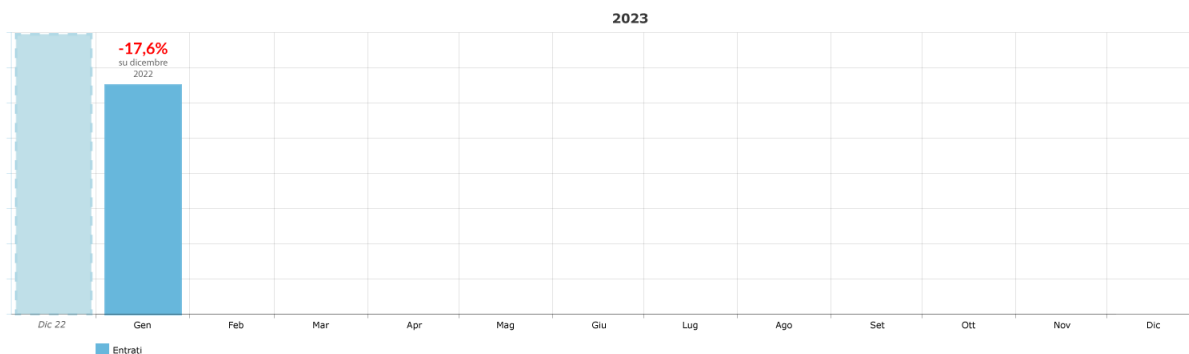
-18,0% (su 2019)

Sardegna

+12,1% (su 2022)

-14,0% (su 2019)

Variatione percentuale affluenze anno in corso – nazionale



Microlog srl

Via Olivari, 28/30 - 41049 Sassuolo (MO) Italy

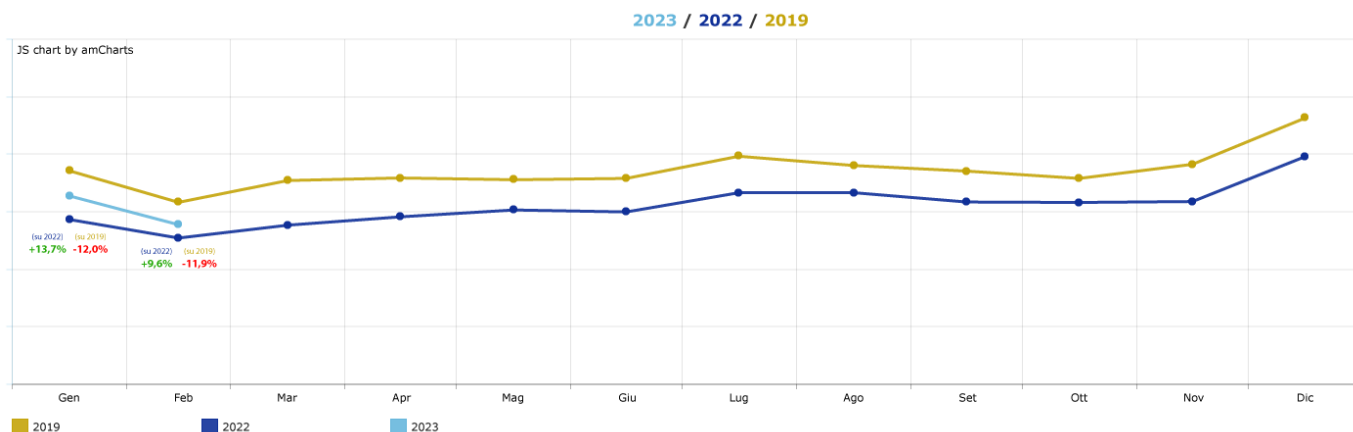
Tel. +39 0536 994872 - Fax +39 0536 077071 - mail: [microlog@microlog.it](mailto:microlog@microlog.it)

CF e P.I. IT01961860358 - [www.microlog.it](http://www.microlog.it)

**Febbraio: +9,6%** (vs 2022) - **-11,9%** (vs 2019)

**YTD 2023 vs 2022: +12,1%** | **YTD 2023 vs 2019: -11,9%** | **LTM 22/23 vs 21/22: +9,5%** - vs 19/20: **-15,1%**

### Tendenza nazionale anno 2023 su 2022 e 2019



### Febbraio 2023 vs 2022 e 2019 - trend regionale

Emilia-Romagna

+6,8% (su 2022)

-11,4% (su 2019)

Lombardia

+8,6% (su 2022)

-13,7% (su 2019)

Piemonte

+4,7% (su 2022)

-13,9% (su 2019)

Veneto

+9,6% (su 2022)

-9,7% (su 2019)

Friuli V. G.

+9,9% (su 2022)

-21,7% (su 2019)

Trentino A. A.

+4,5% (su 2022)

-15,0% (su 2019)

Liguria

+14,8% (su 2022)

-10,8% (su 2019)

Toscana

+11,7% (su 2022)

-10,5% (su 2019)

Marche

+15,7% (su 2022)

-13,8% (su 2019)

Lazio

+12,8% (su 2022)

-13,0% (su 2019)

Abruzzo

+8,4% (su 2022)

-15,0% (su 2019)

Campania

+6,5% (su 2022)

-10,3% (su 2019)

Puglia

+16,6% (su 2022)

-2,3% (su 2019)

Calabria

+3,6% (su 2022)

-17,0% (su 2019)

Sicilia

+11,8% (su 2022)

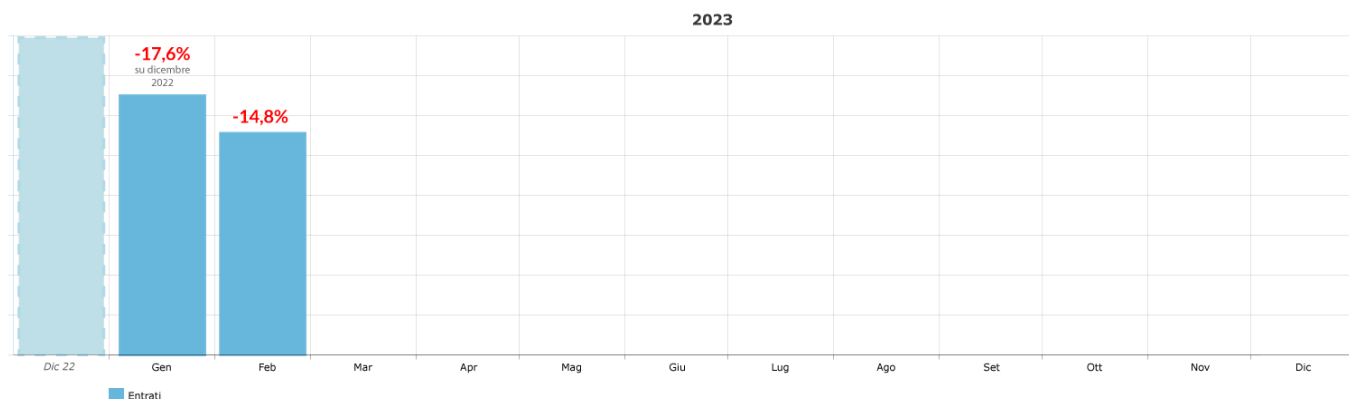
-15,3% (su 2019)

Sardegna

+4,5% (su 2022)

-12,5% (su 2019)

### Variazione percentuale affluenze anno in corso - nazionale



**Microlog srl**

Via Olivari, 28/30 - 41049 Sassuolo (MO) Italy

Tel. +39 0536 994872 - Fax +39 0536 077071 - mail: [microlog@microlog.it](mailto:microlog@microlog.it)

CF e P.I. IT01961860358 - [www.microlog.it](http://www.microlog.it)