

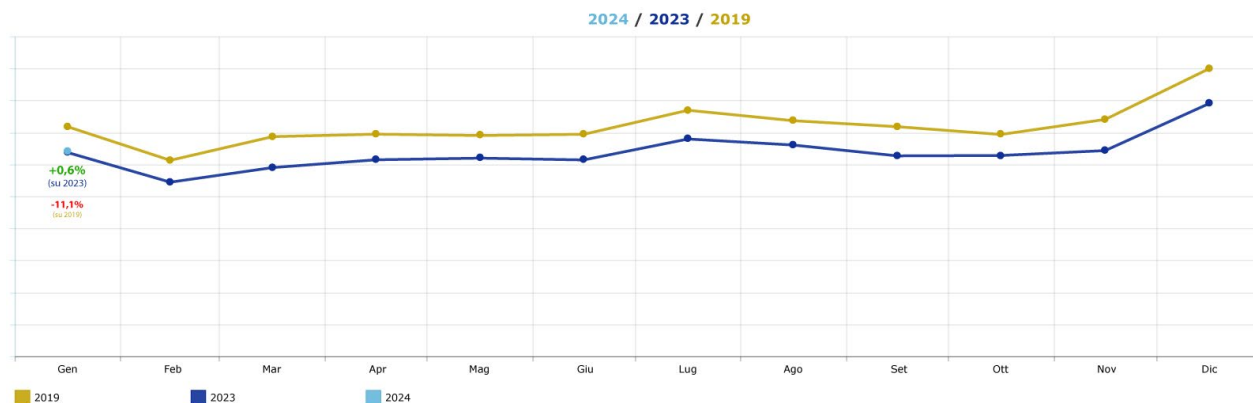
Indici delle affluenze nei Centri Commerciali – 2024

Nel 2024 gli indici analizzano il trend delle affluenze sul 2023, tenendo ancora uno sguardo sul 2019 (pre-Covid).

Gennaio: +0,6% vs 2023 - **-11,1%** vs 2019

LTM 23/24 vs 22/23: +4,6% - vs 19/20: **-11,6%**

Tendenza nazionale anno 2024 su 2023 e 2019



Gennaio 2024 su 2023 e 2019 – trend regionale

Emilia-Romagna
+0,4% (su 2023)
-11,2% (su 2019)

Lombardia
+2,6% (su 2023)
-11,3% (su 2019)

Piemonte
-1,5% (su 2023)
-13,8% (su 2019)

Veneto
-0,4% (su 2023)
-8,7% (su 2019)

Friuli V. G.
-1,9% (su 2023)
-19,6% (su 2019)

Trentino A. A.
-0,7% (su 2023)
-16,0% (su 2019)

Liguria
+0,9% (su 2023)
-10,9% (su 2019)

Toscana
+1,3% (su 2023)
-5,6% (su 2019)

Marche
+0,6% (su 2023)
-12,8% (su 2019)

Lazio
+0,8% (su 2023)
-14,2% (su 2019)

Abruzzo
+0,2% (su 2023)
-16,3% (su 2019)

Campania
+0,2% (su 2023)
-11,2% (su 2019)

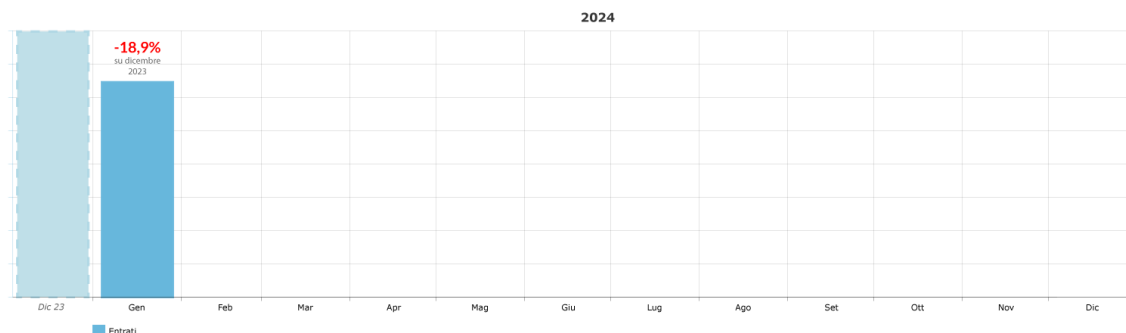
Puglia
+0,8% (su 2023)
-6,6% (su 2019)

Calabria
-1,3% (su 2023)
-12,2% (su 2019)

Sicilia
+1,1% (su 2023)
-11,3% (su 2019)

Sardegna
-3,8% (su 2023)
-16,1% (su 2019)

Variatione percentuale affluenze anno in corso – nazionale

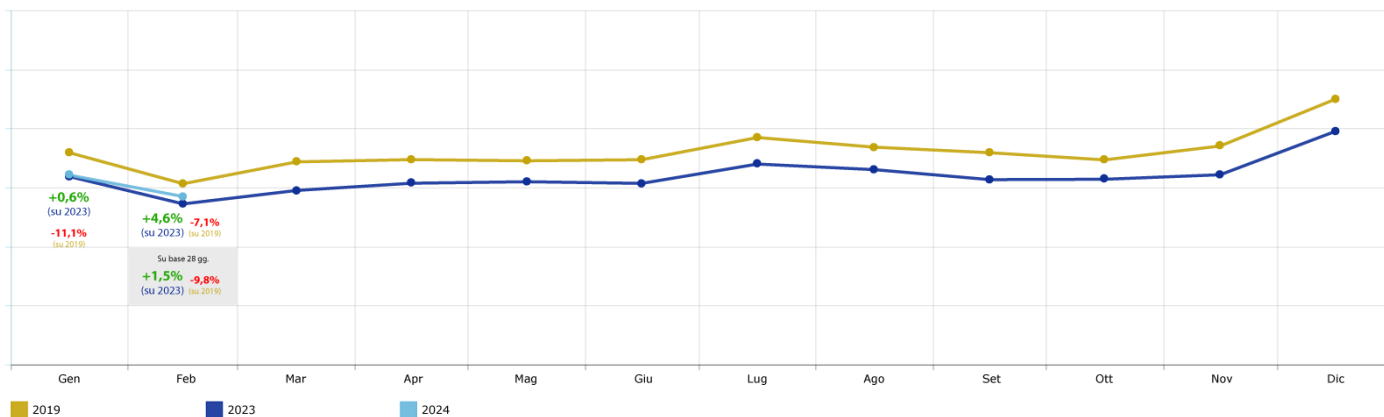


Febbraio: +4,6% vs 2023 (+1,5% base 28 gg.) - **-7,1%** vs 2019 (-9,8% base 28gg.)

YTD 24 vs 23: +2,5% | **YTD 24 vs 19: -9,0%** | **LTM 23/24 vs 22/23: +4,2%** - vs 19/20: **-11,2%**

Tendenza nazionale anno 2024 su 2023 e 2019

2024 / 2023 / 2019



Febbraio 2024 su 2023 e 2019 - trend regionale su base 28 gg.

Emilia-Romagna
-0,5% (su 2023)
-11,6% (su 2019)

Lombardia
+3,7% (su 2023)
-10,4% (su 2019)

Piemonte
+0,3% (su 2023)
-10,9% (su 2019)

Veneto
+1,1% (su 2023)
-7,9% (su 2019)

Friuli V. G.
+0,2% (su 2023)
-21,5% (su 2019)

Trentino A. A.
+0,9% (su 2023)
-14,2% (su 2019)

Liguria
+2,1% (su 2023)
-9,0% (su 2019)

Toscana
+3,7% (su 2023)
-4,4% (su 2019)

Marche
+0,2% (su 2023)
-13,7% (su 2019)

Lazio
+1,9% (su 2023)
-11,4% (su 2019)

Abruzzo
+2,5% (su 2023)
-13,0% (su 2019)

Campania
+3,8% (su 2023)
-6,8% (su 2019)

Puglia
-4,9% (su 2023)
-5,5% (su 2019)

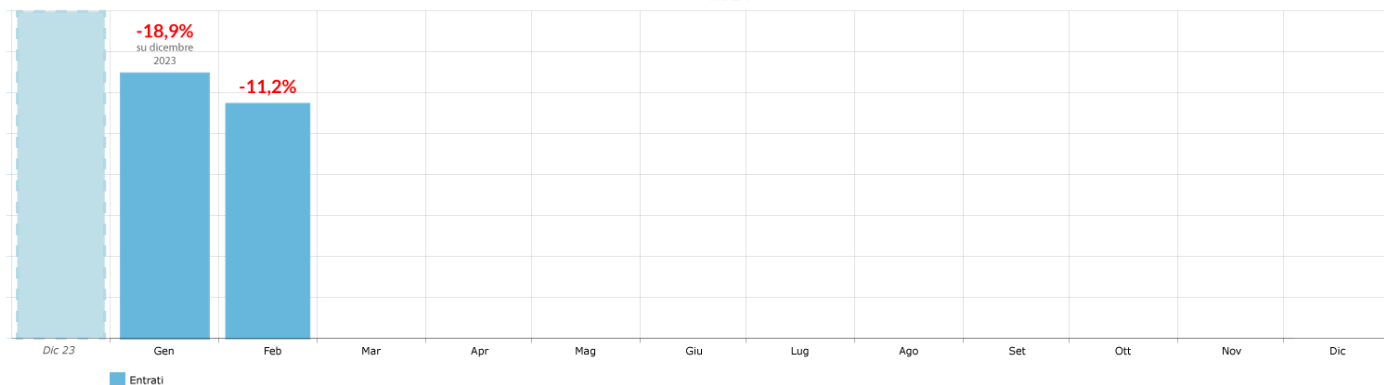
Calabria
-1,8% (su 2023)
-11,4% (su 2019)

Sicilia
+5,4% (su 2023)
-9,2% (su 2019)

Sardegna
+0,9% (su 2023)
-14,0% (su 2019)

Variatione percentuale affluenze anno in corso - nazionale

2024

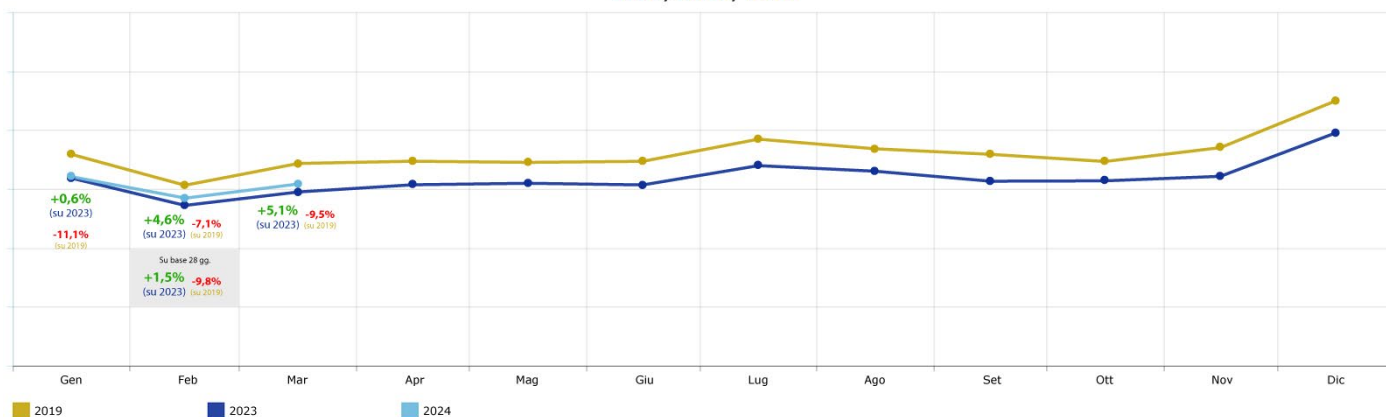


Marzo: +5,1% vs 2023 -9,5% vs 2019

YTD 24 vs 23: +3,4% | YTD 24 vs 19: -9,1% | LTM 23/24 vs 22/23: +3,8% - vs 19/20: -6,2%

Tendenza nazionale anno 2024 su 2023 e 2019

2024 / 2023 / 2019



Marzo 2024 su 2023 e 2019 - trend regionale

Emilia-Romagna
+2,8% (su 2023)
-12,0% (su 2019)

Lombardia
+6,0% (su 2023)
-11,1% (su 2019)

Piemonte
+5,7% (su 2023)
-9,0% (su 2019)

Veneto
+7,8% (su 2023)
-6,7% (su 2019)

Friuli V. G.
+9,7% (su 2023)
-10,2% (su 2019)

Trentino A. A.
+10,7% (su 2023)
-9,4% (su 2019)

Liguria
+8,4% (su 2023)
-8,3% (su 2019)

Toscana
+7,9% (su 2023)
-2,4% (su 2019)

Marche
+8,2% (su 2023)
-8,7% (su 2019)

Lazio
+4,9% (su 2023)
-11,4% (su 2019)

Abruzzo
+9,9% (su 2023)
-7,7% (su 2019)

Campania
+6,2% (su 2023)
-10,4% (su 2019)

Puglia
+2,7% (su 2023)
-5,0% (su 2019)

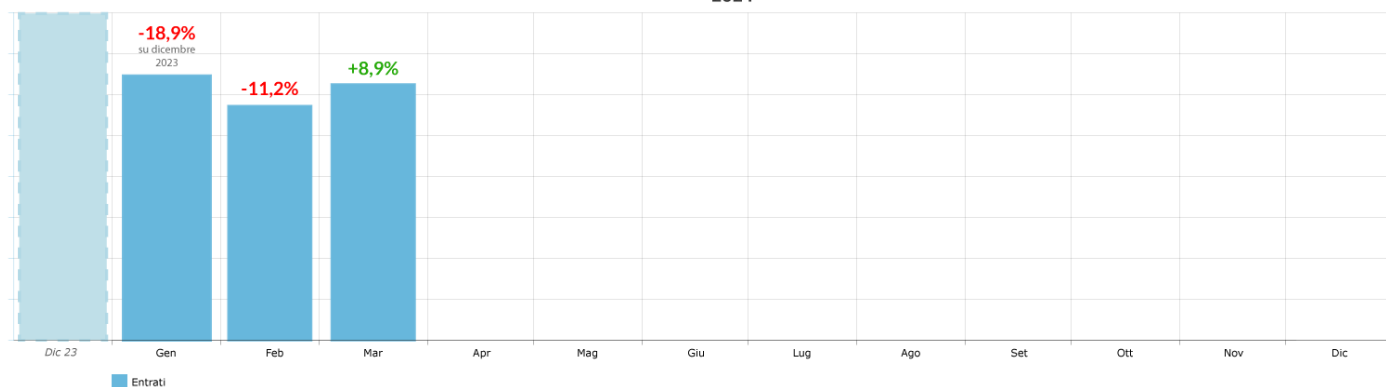
Calabria
+5,7% (su 2023)
-9,5% (su 2019)

Sicilia
+4,6% (su 2023)
-10,9% (su 2019)

Sardegna
+3,8% (su 2023)
-9,0% (su 2019)

Variazione percentuale affluenze anno in corso - nazionale

2024

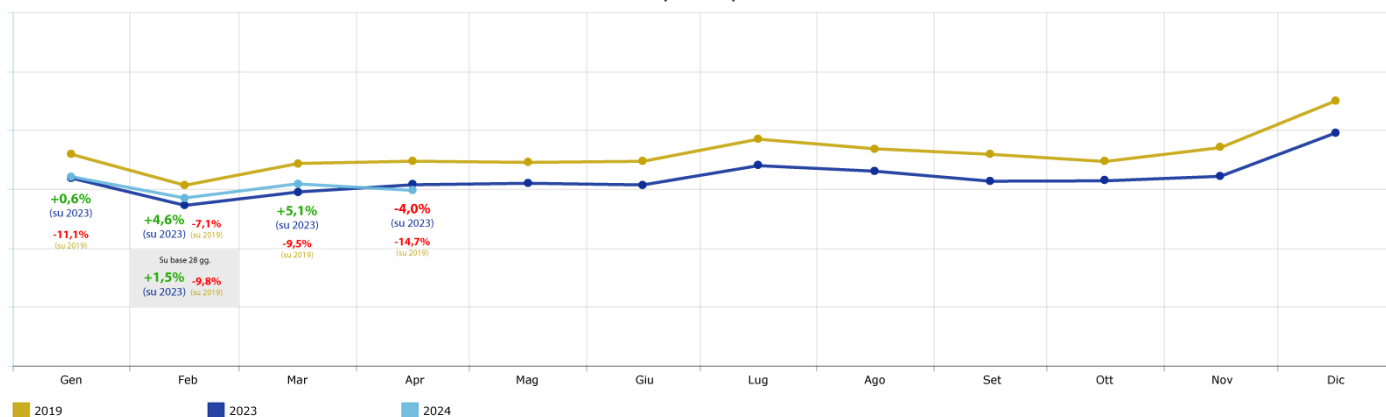


Aprile: -4,0% vs 2023 -14,7% vs 2019

YTD 24 vs 23: +1,5% | YTD 24 vs 19: -10,4% | LTM 23/24 vs 22/23: +2,9% - vs 19/20: +0,7%

Tendenza nazionale anno 2024 su 2023 e 2019

2024 / 2023 / 2019



Aprile 2024 su 2023 e 2019 - trend regionale

Emilia-Romagna
-2,7% (su 2023)
-15,0% (su 2019)

Lombardia
-3,1% (su 2023)
-14,3% (su 2019)

Piemonte
-6,3% (su 2023)
-16,5% (su 2019)

Veneto
-6,1% (su 2023)
-15,0% (su 2019)

Friuli V. G.
-10,0% (su 2023)
-29,0% (su 2019)

Trentino A. A.
-5,4% (su 2023)
-17,5% (su 2019)

Liguria
+4,1% (su 2023)
-11,3% (su 2019)

Toscana
+0,5% (su 2023)
-7,3% (su 2019)

Marche
-6,1% (su 2023)
-15,7% (su 2019)

Lazio
-1,0% (su 2023)
-16,4% (su 2019)

Abruzzo
-5,8% (su 2023)
-19,1% (su 2019)

Campania
-0,8% (su 2023)
-13,0% (su 2019)

Puglia
-4,7% (su 2023)
-8,5% (su 2019)

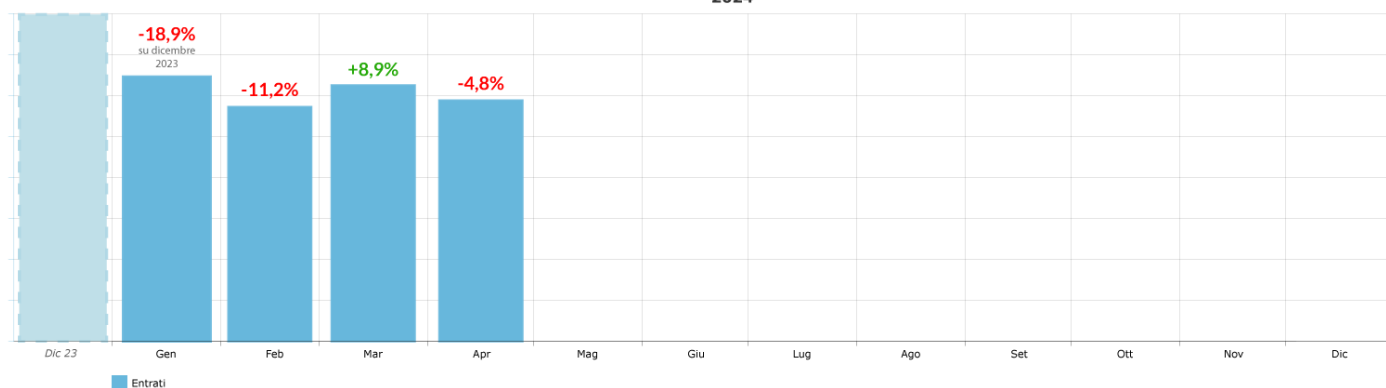
Calabria
-8,9% (su 2023)
-19,3% (su 2019)

Sicilia
-0,5% (su 2023)
-15,4% (su 2019)

Sardegna
-4,7% (su 2023)
-19,0% (su 2019)

Variazione percentuale affluenze anno in corso - nazionale

2024

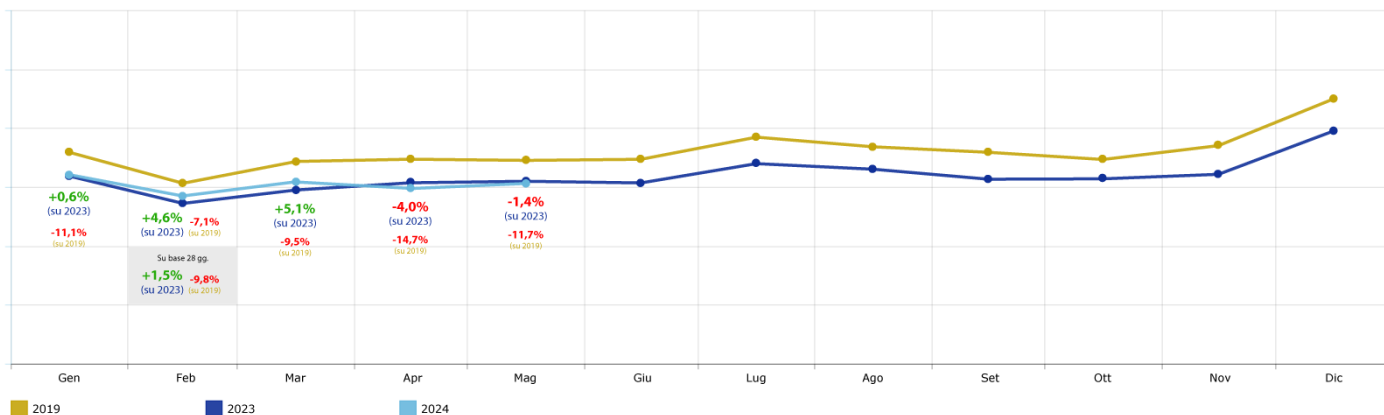


Maggio: -1,4% vs 2023 -11,7% vs 2019

YTD 24 vs 23: +1,0% | YTD 24 vs 19: -10,7% | LTM 23/24 vs 22/23: +2,4% - vs 19/20: +5,8%

Tendenza nazionale anno 2024 su 2023 e 2019

2024 / 2023 / 2019



Maggio 2024 su 2023 e 2019 - trend regionale

Emilia-Romagna
-1,1% (su 2023)
-15,0% (su 2019)

Lombardia
-0,9% (su 2023)
-11,3% (su 2019)

Piemonte
-2,0% (su 2023)
-11,4% (su 2019)

Veneto
-3,1% (su 2023)
-12,1% (su 2019)

Friuli V. G.
-5,9% (su 2023)
-21,6% (su 2019)

Trentino A. A.
+5,7% (su 2023)
-17,5% (su 2019)

Liguria
+1,9% (su 2023)
-10,6% (su 2019)

Toscana
+1,6% (su 2023)
-5,1% (su 2019)

Marche
-2,6% (su 2023)
-13,8% (su 2019)

Lazio
+2,0% (su 2023)
-13,8% (su 2019)

Abruzzo
+0,2% (su 2023)
-13,7% (su 2019)

Campania
-1,4% (su 2023)
-10,2% (su 2019)

Puglia
-3,0% (su 2023)
-8,7% (su 2019)

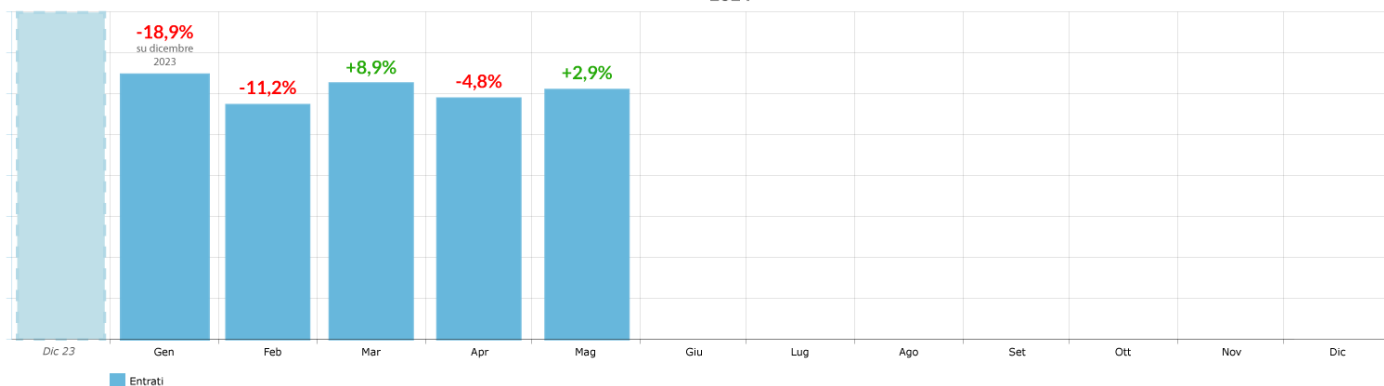
Calabria
-2,1% (su 2023)
-11,3% (su 2019)

Sicilia
+2,7% (su 2023)
-18,5% (su 2019)

Sardegna
-0,1% (su 2023)
-11,3% (su 2019)

Variazione percentuale affluenze anno in corso - nazionale

2024

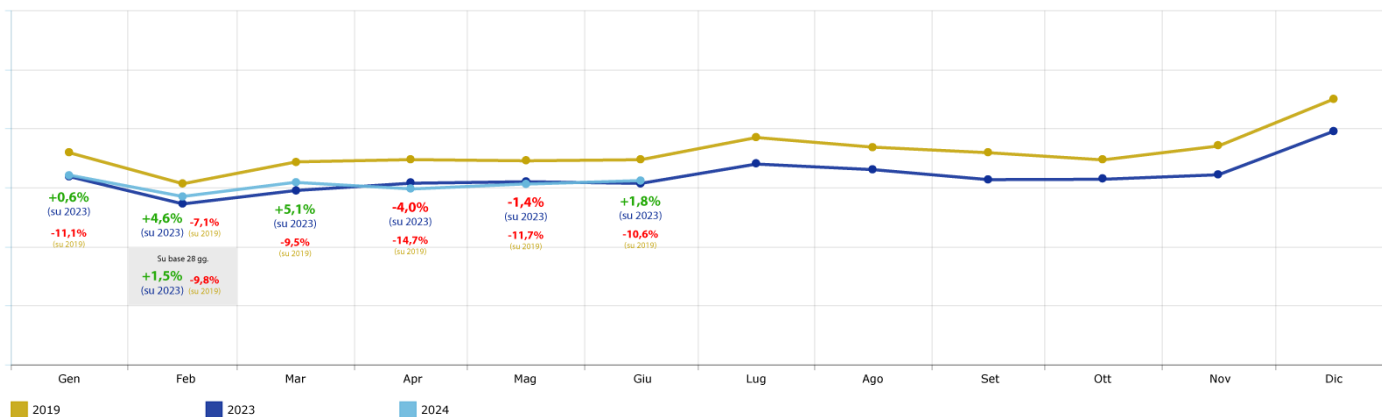


Giugno: +1,8% vs 2023_ **-10,6%** vs 2019 | **Q2 vs 2023: -0,8%** - vs 2019: **-12,3%**

YTD 24 vs 23: +1,1% | **YTD 24 vs 19: -11,0%** | **LTM 23/24 vs 22/23: +1,9%** - vs 19/20: **+7,7%**

Tendenza nazionale anno 2024 su 2023 e 2019

2024 / 2023 / 2019



Giugno 2024 su 2023 e 2019 - trend regionale

Emilia-Romagna
-1,7% (su 2023)
-12,5% (su 2019)

Lombardia
+3,8% (su 2023)
-10,8% (su 2019)

Piemonte
+2,8% (su 2023)
-12,6% (su 2019)

Veneto
+3,2% (su 2023)
-6,7% (su 2019)

Friuli V. G.
+1,1% (su 2023)
-10,7% (su 2019)

Trentino A. A.
-4,6% (su 2023)
-17,7% (su 2019)

Liguria
+8,7% (su 2023)
-6,9% (su 2019)

Toscana
+4,6% (su 2023)
-4,8% (su 2019)

Marche
-0,7% (su 2023)
-9,3% (su 2019)

Lazio
+2,3% (su 2023)
-15,1% (su 2019)

Abruzzo
+1,0% (su 2023)
-11,7% (su 2019)

Campania
+0,8% (su 2023)
-12,9% (su 2019)

Puglia
+0,7% (su 2023)
-6,2% (su 2019)

Calabria
+0,2% (su 2023)
-14,6% (su 2019)

Sicilia
+0,5% (su 2023)
-18,7% (su 2019)

Sardegna
+0,8% (su 2023)
-6,3% (su 2019)

Variazione percentuale affluenze anno in corso - nazionale

2024

